



Aynı anda 1'den fazla dil çalışmak istiyorum, ne yapmalıyım?





Bilgisayar üzerinden dil deęiřtirme...



Kütüphane web sayfamızın abone veri tabanları bölümünden (<http://kdm.eskisehir.edu.tr/e-kaynaklar/veri-tabanlari/>) EBSCO Rosetta Stone'a ya da doğrudan <http://search.ebscohost.com/login.aspx?authtype=ip,uid&profile=rosetstone> bağlantısına tıklayınız.

▶ **Advanced Technologies & Aerospace Collection**

▶ **AIAA: American Institute of Aeronautics and Astronautics**

▶ **Art, Design & Architecture Collection**

▶ **ASCE: American Society of Civil Engineering**

▶ **ASTM: American Society of Testing Materials**

▶ **DAAI: Design & Applied Arts Index**

▶ **EBSCO eBook**

▶ **EBSCO Rosetta Stone**

Erişim Linki: <http://search.ebscohost.com/login.aspx?authtype=ip,uid&profile=rosetstone>

Kullanımı Hakkında: Tek seferlik hesap oluşturduktan sonra mevcut hesap üzerinden girişi yap

▶ **EBSCO SPORTDiscus**

Önemli Not: Rosetta Stone'a bilgisayardan erişim sağlayabilmek için üniversitemizin internet ağına bağlı olmak ya da uzaktan erişim şifrelerini kullanmak gerekmektedir.

Giriş



EBSCO

English



First time user?

- 1.) Enter your e-mail address.
- 2.) Choose a password (must be at least 6 letters plus at least one number)

Username

Password

Choose Language to Learn



SIGN IN

[Forgot your password?](#)

Rosetta Stone and EBSCO Information Services have combined to offer your library the Rosetta Stone Library Solution with 30 different languages available.

You may study more than one language. Switching from one language to another language must be performed only on this page.

Rosetta Stone'a ilk girişinizde belirlediğiniz kullanıcı adınızı (e-posta adresi) ve şifrenizi giriniz ve çalışmak istediğiniz ikinci dili seçiniz.

Ekranın sağ üst köşesinden arayüz dilini de değiştirebilirsiniz.

Rosetta Stone'a Baęlanma

View in English

Home

Change Password

Sign out

You're signed in as
PCDemo@ebSCO.com

Rosetta Stone® Language Learning Suite

- ▶ [Launch Rosetta Stone® Foundations](#)
- ▶ [Contact Support](#)

“Launch Rosetta Stone Foundations” bağlantısına tıklayınız.

Rosetta Stone and EBSCO Information Services have combined to offer your library the Rosetta Stone courses for 30 different languages.

Rosetta Stone support handles authentication (access) questions and issues for rosettastone.com, rosettastoneenterprise.com, and all other product support requests. They can be reached [HERE](#).

At this time, EBSCO support teams handle all authentication (access)

Yeni Bir Dil Seçimi ve Diller Arası Geçiş

Switch Languages

Edit Profile

Show Menu

UNIT 1
Language Basics

Lesson 1 Lesson 2 Lesson 3

Core Lesson

Pronunciation 10 minutes Start

Vocabulary 5 minutes Start

Grammar 10 minutes Start

Language Settings Save

Learning Language:
English (American) Make Active
Russian Active

Support Language ? English

Simbio Language ? Turkish

Daha önce çalıştığınız tüm diller hesabınıza eklenecektir. "Switch Languages" seçeneğini kullanarak istediğiniz zaman dil değişikliği yapabilirsiniz.



Mobil cihazdan dil
deęiřtirme...



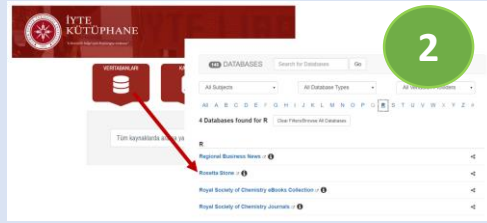
1

Rosetta Stone'un mobil uygulamasından doğrudan dil değiştirme işlemi yapılamamaktadır. Bu sebepten, dil değiştirme işlemi sanki Rosetta Stone'a ilk defa giriş yapar gibi kütüphane web sayfası üzerinden başlatılacaktır.

UYGULAMA YÜKLENMİŞ OLMALIDIR.

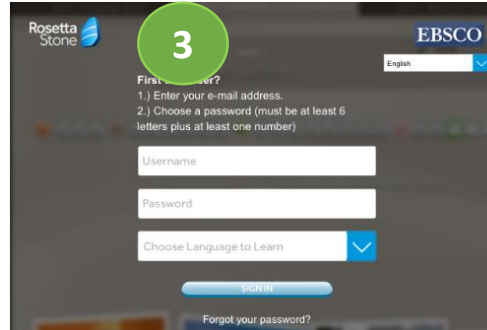
Kütüphane sayfamızın "Abone Veri Tabanları" bölümündeki "Rosetta Stone" ya da <https://bit.ly/1lt4179> adresinden Rosetta Stone'a giriş yapınız.

Not: İlk girişte üniversite internet ağından bağlanmanız gerekmektedir.



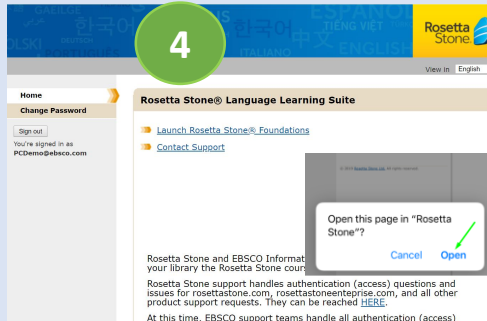
3

Rosetta Stone'a ilk girişinizde belirlediğiniz kullanıcı adınızı (e-posta adresi) ve şifrenizi giriniz ve çalışmak istediğiniz ikinci dili seçiniz.

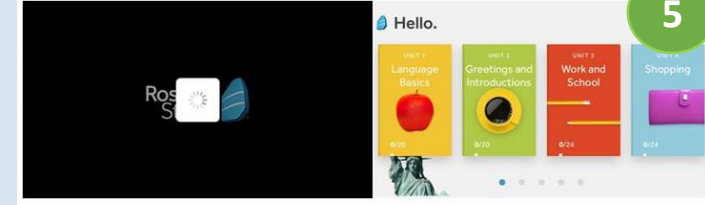


4

"Launch Rosetta Stone Foundations" bağlantısına tıklayınız ve Rosetta Stone'un uygulamada açılmasına izin veriniz.



Doğrudan Rosetta Stone uygulamasına yönlendirme yapılacaktır ve ünitelerin olduğu ekran açılacaktır. Artık Rosetta Stone'a giriş yapmış ve cihazınızı yeni bir dil için yetkilendirmiş olacaksınız.

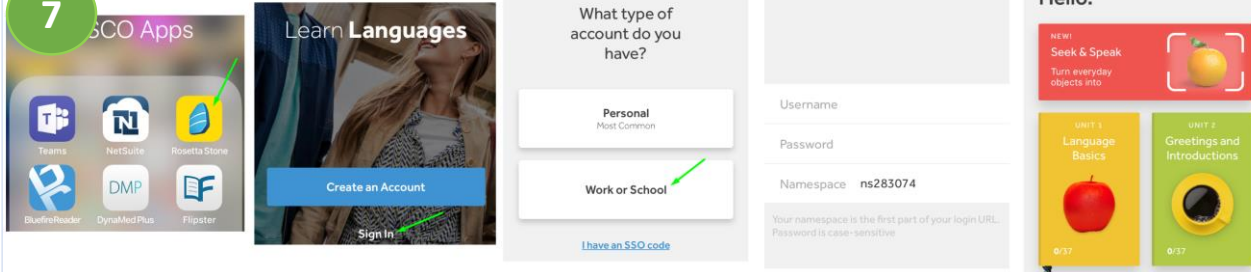


Her zaman ve her yerden dil öğrenmeye başlayabilirsiniz. Bundan sonraki girişleri doğrudan mobil uygulama üzerinden gerçekleştirebilirsiniz. Sadece dil değiştirmek istediğiniz 2 – 5 adımlarını tekrar yapmanız gerekmektedir.

Sırasıyla "Sign In" ve "Work or School" butonlarına bastıktan sonra 3. adımdaki kullanıcı adınızı ve şifrenizi giriniz. Eğer cihazınız otomatik olarak kaydetmediyse bir de namespace bilgisine ihtiyacınız olacaktır. Üniversitenizin kurumsal Rosetta Stone numarası olan namespace alanına **ns280674** yazınız ve 'Sign In' butonuna tıklayınız..

6

7





TEŞEKKÜRLER!

